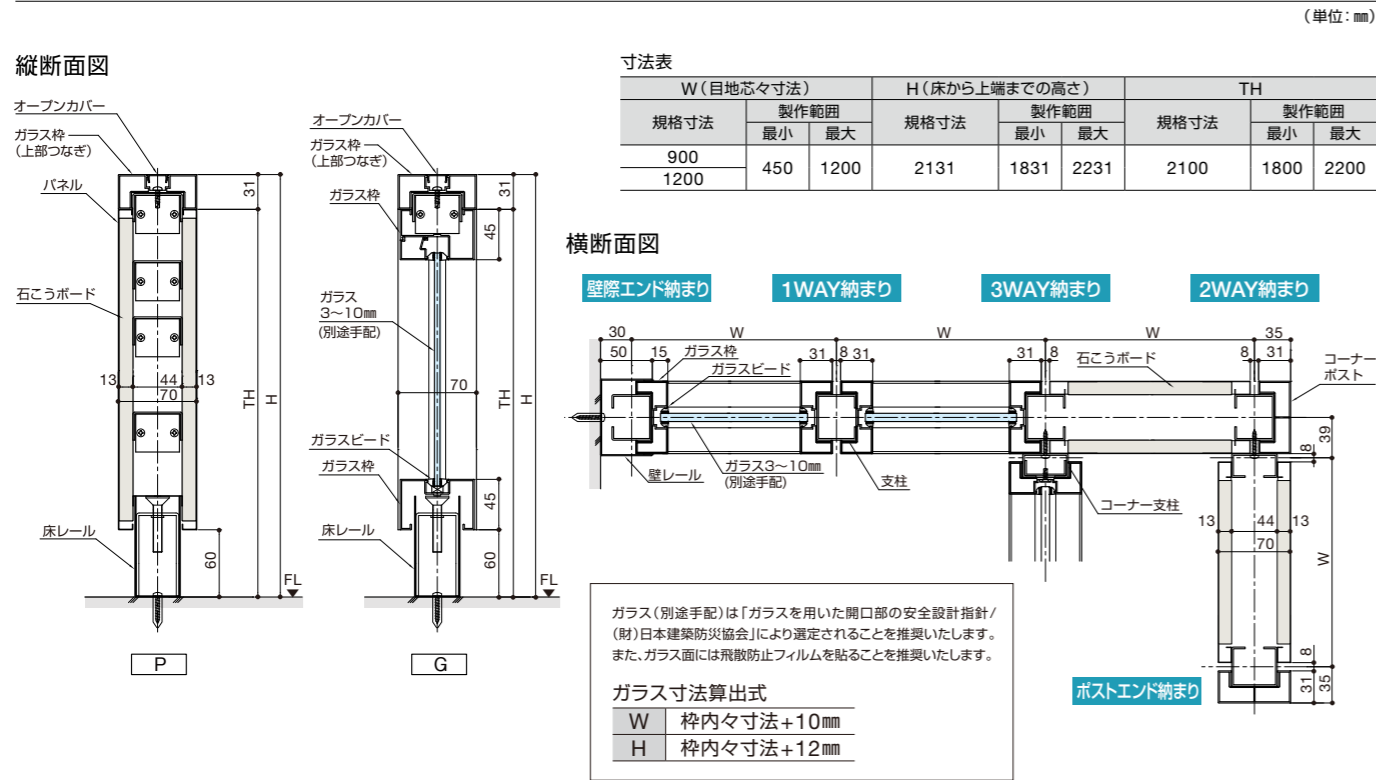
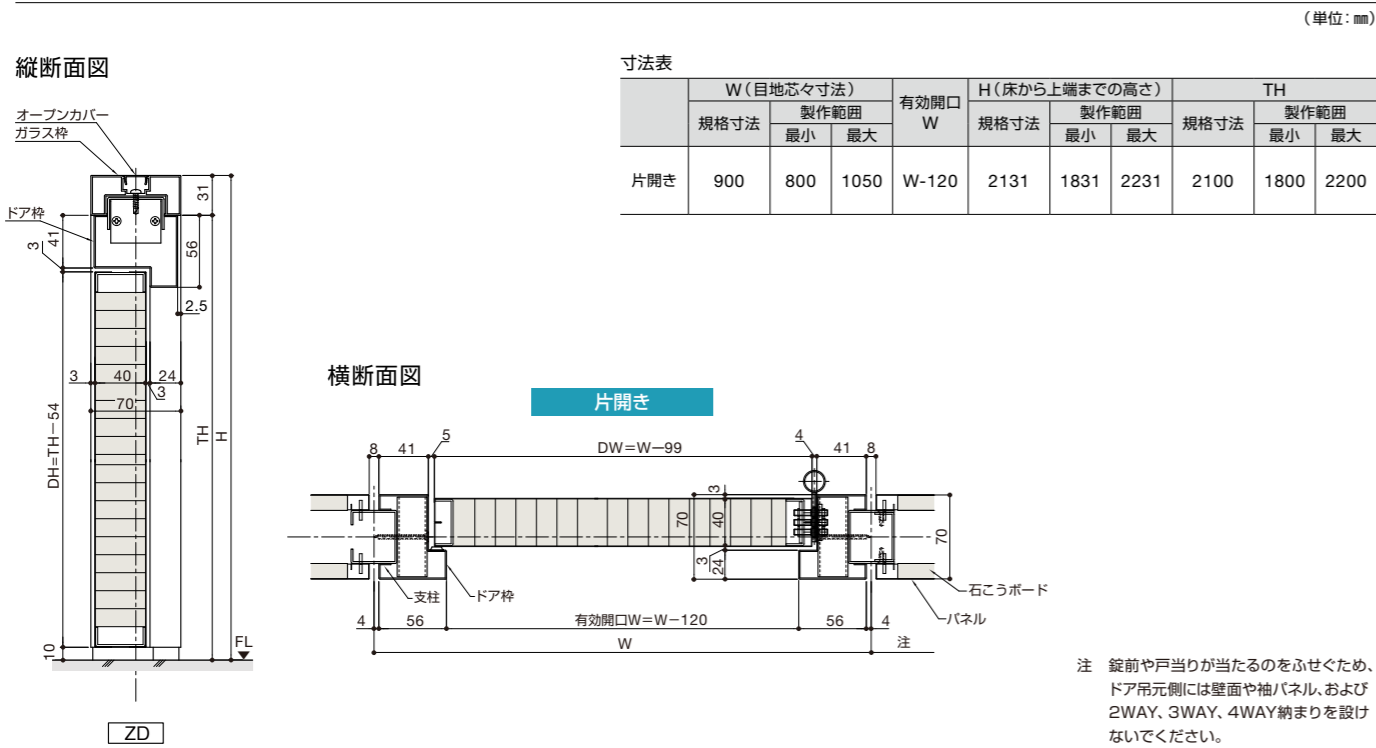


パネル



開き戸パネル



■品質向上を目的に予告なく仕様を変更する場合があります。 ■印刷物と実物では色が多少ちがいますのでご了承ください。

三和シャッター工業株式会社
<http://www.sanwa-ss.co.jp/>

●商品に関するお問い合わせは **0570-063011/03-3346-3011**
 (土日祝を除く平日9:00~17:00) ※一般電話・公衆電話からは、市内料金で通話可能。

●修理に関するお問い合わせは **フルタイムサービス FTS 0120-3030-17**
 (年中無休・24時間受付対応)

このカタログは環境に配慮した用紙を使用しています。

●お問い合わせは

印刷2018年12月
 (P-77)A10A10(SZ/ID)18.12

三和の間仕切
 スチールパーティション

New Steel Partition

NSP-3-70 自立型



開放的に仕切る、自立型スチールパーティション新登場!



自立型で天井を傷めないスチールパーティションの誕生です。袖パネルまたは枠補強（オプション）をつけることで、最大4スパンまで対応可能。オフィス空間を区切りながら調和させます。活気と安らぎを生み出し、ビジネスを円滑にするフレキシブルな空間を演出します。

天井付をなくした自立型

自立型で天井との間に空間が生まれるため、開放的できれいとしたレイアウトが可能です。

設置・施工が容易

自立型専用の補強部材を用い、現場での施工を容易にしたパーティションです。

豊富なカラーバリエーション

12色の豊富なカラーバリエーションをご用意。床や什器などのインテリアに合わせた指定色につきましてもご相談ください。

フレキシブルに空間を創造

天井までを仕切るスチールパーティションNSP-3-70やガラスパーティションNGP-3-70との連装により、更に柔軟性の高い空間づくりが可能になります。

スチールパーティションNSP-3-70やガラスパーティションNGP-3-70との連装には一定の条件があります。詳細につきましては、当社営業所までお問い合わせください。

不燃認定のパネルを使用

化粧鋼板パネルは国土交通大臣認定不燃材料取得品です。（認定番号：NM-4625）

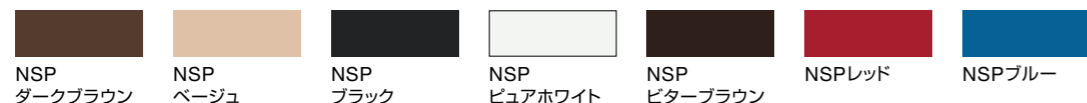
写真：fabbit Global Gateway "Otemachi"

カラー

表面材色



表面材オプション色



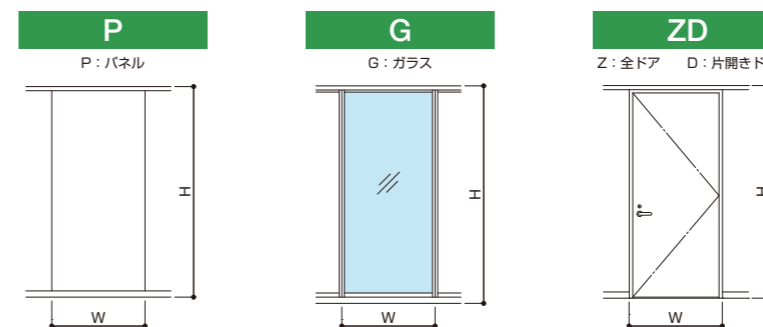
- 部材は表面材と同色になります。ただし、木目 EK-209の場合はNSPダークブラウン、木目 EK-211の場合はNSPベージュで対応させていただきます。木目柄の模写はできません。床レールは表面材色にかかわらず、ブラック色をお選びいただくことも可能です。
- 短納期をご希望の場合はNSPホワイトまたはNSPクリームよりお選びください。
- カラーにより価格が異なります。詳細につきましては、当社営業所までお問い合わせください。

主材料

部品名	材質	備考
パネル	表面材	溶融亜鉛めっき鋼板 0.5mm 化粧鋼板 ^{※1} 電気亜鉛めっき鋼板 0.6mm 化粧鋼板 ^{※2} 溶融亜鉛めっき鋼板 0.6mm 焼付塗装 ^{※3}
	裏打材	石こうボード 12.5mm 不燃 NM8619
	ガラス部	ガラス枠 アルミ押出形材 焼付塗装 ^{※1, ※3, ※4} ガラスビード 塩化ビニル樹脂 ^{※5}
開き戸パネル	表面材	溶融亜鉛めっき鋼板 0.5mm 化粧鋼板 ^{※1} 電気亜鉛めっき鋼板 0.6mm 化粧鋼板 ^{※2} 溶融亜鉛めっき鋼板 0.6mm 焼付塗装 ^{※3}
	芯材	ペーパーコア
	ドア枠	溶融亜鉛めっき鋼板 1.0mm 化粧鋼板 ^{※1} 焼付塗装 ^{※3, ※4}
	ドア窓	窓額 アルミ押出形材 焼付塗装 ^{※1, ※3, ※4} ガラスビード 塩化ビニル樹脂 ^{※5}
部材	支柱	溶融亜鉛めっき鋼板 1.6mm 化粧鋼板 ^{※1} 焼付塗装 ^{※3, ※4}
	ガラス枠(上部つなぎ)	アルミ押出形材 焼付塗装 ^{※1, ※3, ※4}
	オープンカバー	アルミ押出形材 焼付塗装 ^{※1, ※3, ※4}
	床レール	溶融亜鉛めっき鋼板 1.0mm 化粧鋼板 ^{※1} 焼付塗装 ^{※3, ※4}
	壁レール	溶融亜鉛めっき鋼板 1.0mm 化粧鋼板 ^{※1} 焼付塗装 ^{※3, ※4}
	コーナーポスト	アルミ押出形材 焼付塗装 ^{※1, ※3, ※4}

- ※1 対応カラー：NSPホワイト、NSPクリーム、NSPグレー
- ※2 対応カラー：木目 EK-209、木目 EK-211
- ※3 対応カラー：NSPダークブラウン、NSPベージュ、NSPブラック、NSPビュアホワイト、NSPビターブラウン、NSPレッド、NSPブルー
- ※4 木目柄の模写はできません。表面材が木目 EK-209の場合はNSPダークブラウン、木目 EK-211の場合はNSPベージュで対応させていただきます。
- ※5 カラーはホワイト、グレー、ブラックの3色となります。表面材と色が合わない場合は湿式シール（別途工事）としてください。

バリエーション(パネル・開き戸パネル)



金物類

レバーハンドル錠



美和ロック/LA-33-1

ドアクローザー



リョービ/S1002PL

丁番



シブタニ/401-SL-501

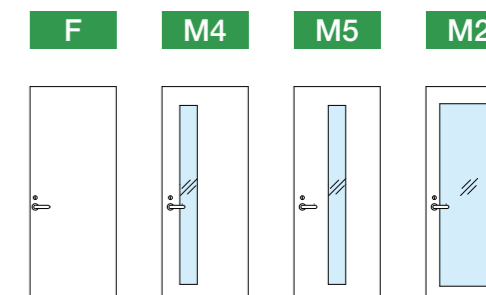
戸当たり



シブタニ/DC-46

- 上記以外にも対応可能な金物をご用意しています。詳細につきましては、当社営業所までお問い合わせください。

開き戸デザイン



- 上記以外にも対応可能なデザインをご用意しています。詳細につきましては、当社営業所までお問い合わせください。

採用上のご注意

- オフィス向け商品です。児童館など、お子様の遊び場となるような場所に設置を希望される場合はご相談ください。
- 天井に固定しない自立型のため、納まりに諸々の条件を設けていただいております。納まりにつきましては当社営業所にご相談のうえ、現場毎に決定くださいますよう、お願いいたします。

条件の一例

- ・1WAYのみの納まりはできません。必ず2WAYまたは3WAY、4WAY納まりを設けてください。ただし、壁・壁納まりの場合は1WAYのみの納まりも可能となります。
- ・1WAYは最大3スパンまで（W寸法の合計：3600mmまで）としてください。ただし、袖パネル*を付けることで、最大4スパン（W寸法の合計：最大4800mmまで）可能となります。*袖パネルのW寸法は450mm以上としてください。袖パネルに代わる枠補強（オプション）の対応につきましては、当社営業所までお問い合わせください。
- ・袖パネルおよび、ポストエンド納まりは、1スパンまでとしてください。

可・不可の具体例

