

結露防止材付き
屋根材
標準装備

新登場

積雪1.5m^{耐荷重 約4500N/m²}対応と2m^{耐荷重 約6000N/m²}対応

※写真はイメージです。
(G-3S型 車2台用)

補助柱なし

強度アップ!
梁
柱

強度アップ!

固定金具

補助柱なしの
広々スペース
だから
車庫入れが
スムーズ!

開口高2435mm
だから
車高の高いRVや
ワンボックスカーも
OK!

独立型ガレージ

カポレージ

CAPORAGE

G-3D型
オーバーライダー
タイプ

G-3S型
シャッタータイプ

仕様

幕板・正面カバー・柱カバー

●アルミ押出形材



ステンカラー(R2)


サイディング

●窯業系サイディング




※写真は外観意匠です。カボレージ内観はサイディング裏面になります。

●金属系サイディング



結露防止材付き屋根材

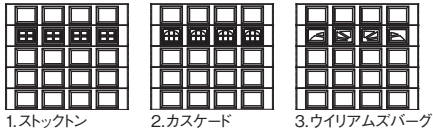
天井面の結露発生を少なくします。(結露防止材は不燃仕様)




G-3D型 パネル

●明り窓デザイン(明り窓は下から4段目に付きます)

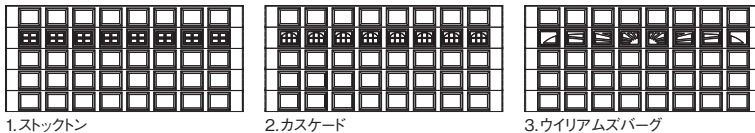
<車1台用>



●カラー

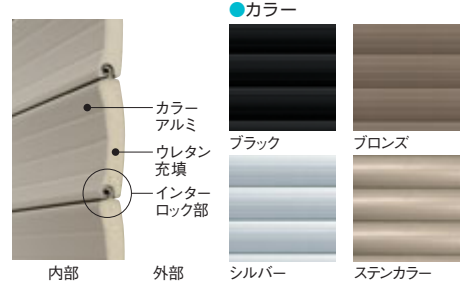


<車2台用>



G-3S型 スラット

開閉音の低減と風によるバタつき音の抑制を図った、ウレタン充填アルミスラットです。



		G-3D型	G-3S型
耐荷重	積雪1.5m対応	4500N/m ² *1	
	積雪2m対応	6000N/m ² *1	
設計耐用年数		10年*2	
設計耐用回数 (シャッターおよびオーバーライダー部)		1万回開閉*2	
使用条件	周囲温度	-10℃~+40℃ (凍結状態は除きます)	
	周囲湿度	RH85%以下	
	環境条件	沿岸部、化学工場などの 腐食性環境および 粉塵環境を除きます。	

		G-3D型	G-3S型
開閉機	使用電源	GDR-101形 (定格出力400W/時間定格5分) 商用電源AC100V(50/60Hz単相)	SB10D形 (定格出力130W/時間定格5分)
	消費電力	約200W(待機電力約10W)	約280W(待機電力4W)
スイッチ	リモコン	車1台用は1個、車2台用は2個	—
	壁付けリモコン 押しボタン	車1台用、2台用ともに1個	—
手動切替装置		—	車1台用、2台用ともに1個
		停電時に、内部および外部から 手動開閉操作に切り替えが可能	停電時に、内部から手動で 開閉操作可能 ※外部からは手動操作できません。必ず オプションのドアを取り付けてください。
障害物検知装置		負荷検知装置、光電センサ×2	負荷検知装置、多軸エリアセンサ

*1 耐積雪荷重は、新雪の雪比重0.3にて、屋根への積雪が長時間続いた場合を想定した長期荷重の設計値です。
*2 2年数・回数どちらか早い方。ただし、保証値ではありません。使用環境、使用頻度、点検、お手入れなどの状況により記載数値を満たさないことがあります。
●正しいご使用方法でもシャッターカーテンやガイドレールなどの接触部分では摩耗、傷、音、サビが発生する場合があります。1日の開閉回数が多い場合に、それらの現象が発生しやすくなります。

オプション

ドア	窓	追加リモコン
G-3S型の場合は必ず取り付けください。		G-3D型 G-3S型
¥175,000	¥47,000	¥19,000/1個

棚	正面シャッター下部延長
車1台用	※G-3S型のみ対応します。 シャッターHを標準(2430mm)より大きくする場合に使用します。 ※延長寸法により価格が異なります。 ※詳細につきましては、当社営業所までお問い合わせください。
¥41,000	
車2台用	
¥82,000	

価格

G-3D型	呼称	サイズ(単位:mm)			セット価格		
		幅(W)	高さ(H)	奥行(D)	窯業系サイディング	金属系サイディング	
積雪1.5m対応 (耐荷重4500N/m ²)	車1台用	272454	2714	2419	5400	¥1,913,000	
					6000	¥1,950,000	
	車2台用	542454	5464	5400	¥2,985,000		
				6000	¥3,010,000		
	積雪2m対応 (耐荷重6000N/m ²)	車1台用	272454	2714	2419	5400	¥1,954,000
						6000	¥1,991,000
車2台用		542454	5464	5400	¥3,067,000		
				6000	¥3,092,000		

G-3S型	呼称	サイズ(単位:mm)			セット価格		
		幅(W)	高さ(H)	奥行(D)	窯業系サイディング	金属系サイディング	
積雪1.5m対応 (耐荷重4500N/m ²)	車1台用	272454	2747	2435	5400	¥2,206,000	
					6000	¥2,245,000	
	車2台用	542454	5497	5400	¥3,453,000		
				6000	¥3,478,000		
	積雪2m対応 (耐荷重6000N/m ²)	車1台用	272454	2747	2435	5400	¥2,249,000
						6000	¥2,288,000
車2台用		542454	5497	5400	¥3,536,000		
				6000	¥3,561,000		

●規格サイズの価格です。特注サイズおよび価格につきましては、当社営業所へお問い合わせください。
●運賃・組立工事費・基礎工事費・土間コンクリート工事費・ブロック代および消費税は別途です。
●電動の一次側電源工事は別途です。

カボレージは建築確認申請が必要です。
詳しくは当社営業所または販売代理店までお問い合わせください。

納まり図や、その他詳細につきましては、当社営業所または販売代理店までお問い合わせください。

基礎および施工についてのご注意

●凍結深度を考慮した布基礎工事を手配してください。
●梁部材1本の重量は、横2台用の場合でおよそ130kgです。梁の取り付けには必ずリフターまたはユニック車が必要となりますので、それらが置けるスペースを確保してください。

■品質向上を目的に予告なく仕様を変更する場合があります。 ■印刷物と実物では色が多少ちがいますのでご了承ください。



三和シャッター工業株式会社

http://www.sanwa-ss.co.jp/

○商品に関するお問い合わせは 0570-063011/03-3346-3011
(土日祝を除く平日9:00~17:00) ※一般電話・公衆電話からは、市内料金で通話可能。

○修理に関するお問い合わせは フルタイムサービス FTS 0120-3030-17
(年中無休・24時間受付対応) さんわさんわ いーな

このカタログは環境に配慮した再生紙を使用しています。

●お問い合わせは

印刷2015年9月

(G-37)A10A10(CD/NH)15.09