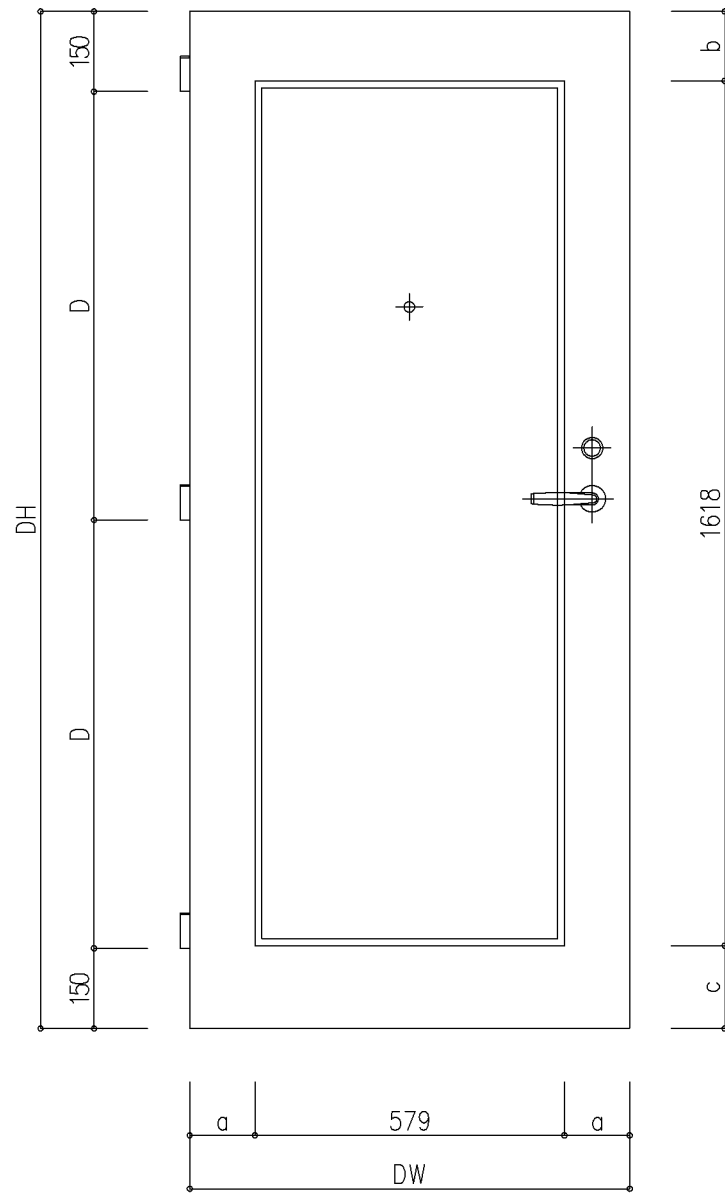
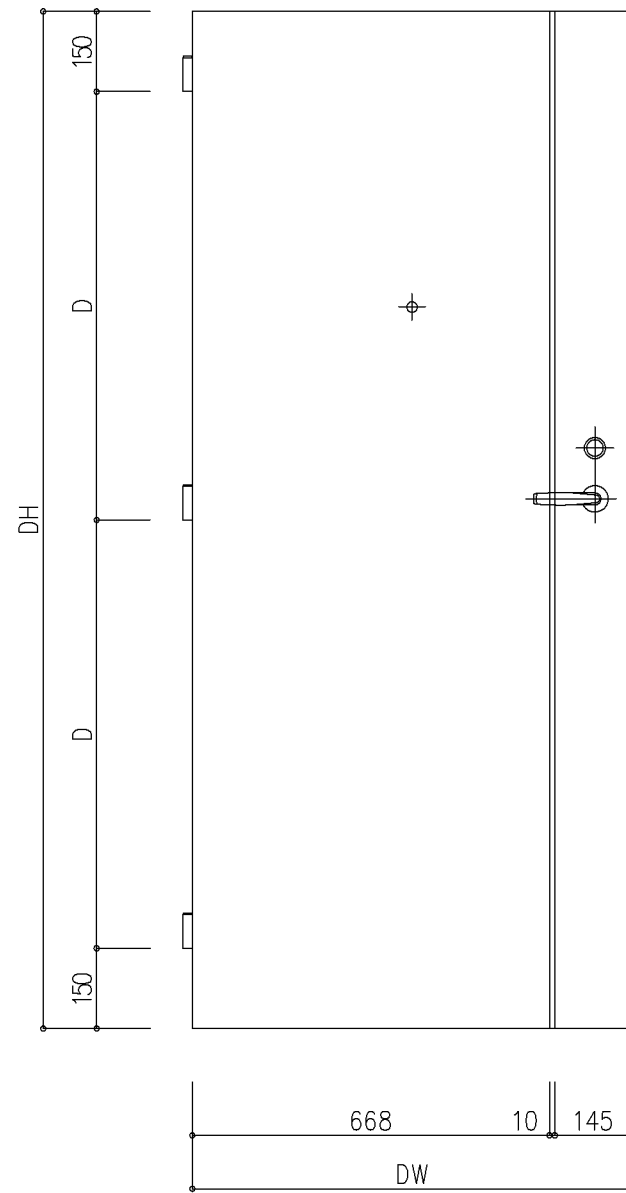


扉デザインー標準寸法

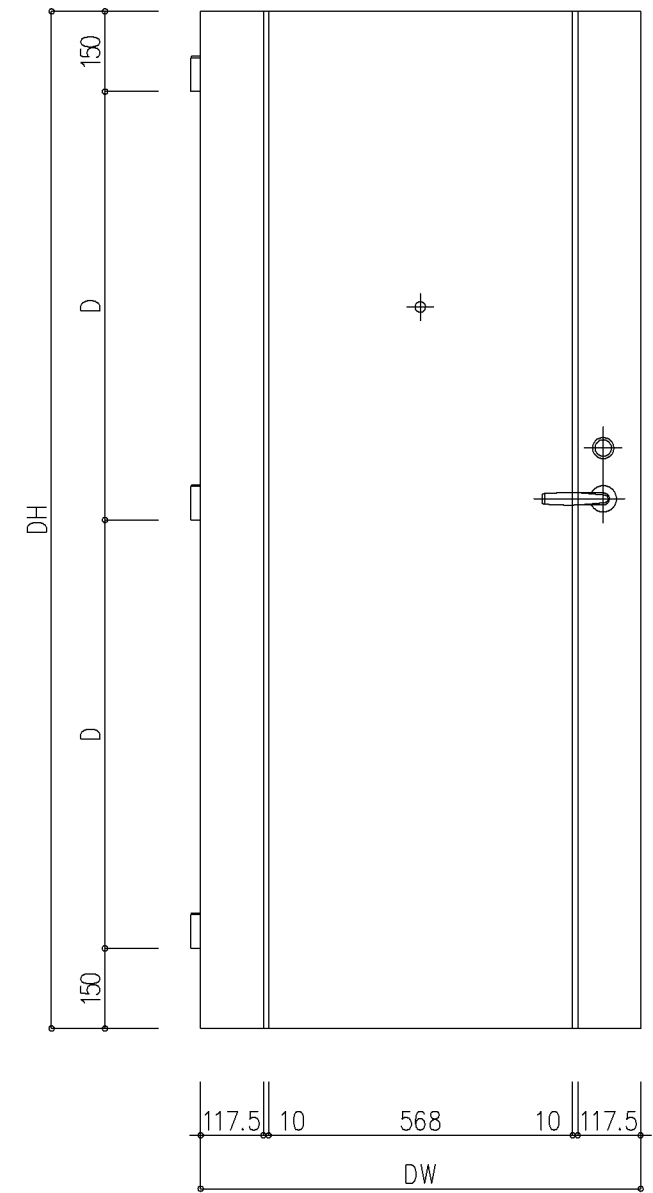
N2モールド



PM3プレスモールド



PM1プレスモールド



■面付けドアクローザ付き（C型・くつぎり無し共通）

サイズ記号	W×H	DW×DH	D	a	b	c
8019	800×1900	823×1903	801.5	122	130	155
8020	800×2000	823×2003	851.5	122	190	195

■面付けドアクローザ付き（C型・くつぎり無し共通）

サイズ記号	W×H	DW×DH	D
8019	800×1900	823×1903	801.5
8020	800×2000	823×2003	851.5

■面付けドアクローザ付き（C型・くつぎり無し共通）

サイズ記号	W×H	DW×DH	D
8019	800×1900	823×1903	801.5
8020	800×2000	823×2003	851.5

■コンシールド型ドアクローザ付き（C型・くつぎり無し共通）

サイズ記号	W×H	DW×DH	D	a	b	c
8019	800×1900	823×1913	806.5	122	135	160
8020	800×2000	823×2013	856.5	122	195	200

■コンシールド型ドアクローザ付き（C型・くつぎり無し共通）

サイズ記号	W×H	DW×DH	D
8019	800×1900	823×1913	806.5
8020	800×2000	823×2013	856.5

■コンシールド型ドアクローザ付き（C型・くつぎり無し共通）

サイズ記号	W×H	DW×DH	D
8019	800×1900	823×1913	806.5
8020	800×2000	823×2013	856.5