


新発売

ウォーターガード eシート

簡易防水商品



浸水イメージ

約5分～10分で取り付け可能な
軽量シャッター用簡易防水シート。
総重量も約5kgと軽量で、
専用収納バッグで持ち運びできます。



取り付けイメージ

防水性能は土のうの10倍以上

土のうを積むよりも簡単で、防水性能は土のうの10倍以上。浸水を大幅に抑えます。

セットは簡単
スピーディーに取り付け可能

専用の押込部材でシートをシャッターの左右ガイドレールの間隙と床面の間隙に押し込み、取り付け完了。取り付け手順もシートに印刷されています。

■用途

- ・店舗や倉庫、住宅のガレージなど

■当社適用商品

- ・軽量シャッター(バランスシャッター、サンオート AD、潮彩)
- ※障害物検知装置付座板仕様は適用外です。

■基本仕様

設置可能範囲	シャッター開口 W : 700~3700mm W1800mm以上で補強材2ヶ所設置(アンカー打設) 単装のシャッターのみ対応(中柱対応不可)
商品重量	最小3kg~最大5.5kg
取り付け時間(目安)	約5分~10分
防水性能	最大浸水高さ 300mm 漏水量 200ℓ/h・m ² 以下

※本商品は完全防水商品ではありません。

※本データは当社実験値であり、保証値ではありません。

※設置場所の状況、取り付け状態により性能が異なる場合があります。

※床の状況により、床補修が必要な場合があります。(工事別途)

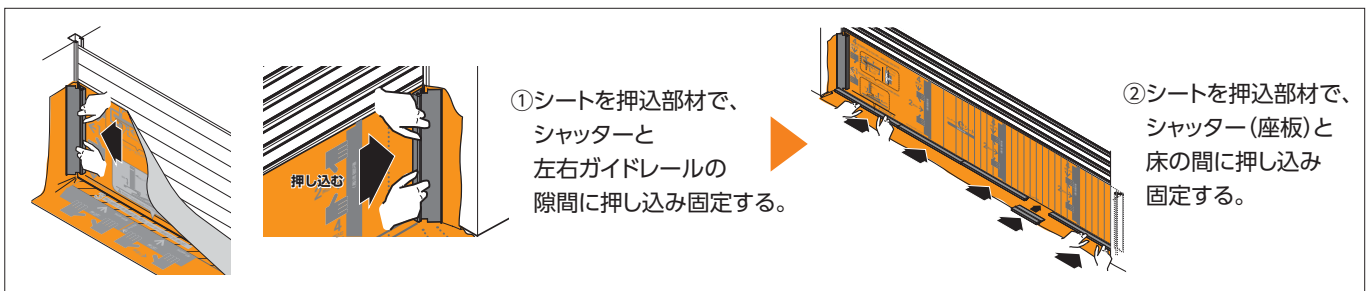
※レールと躯体の取合部など漏水の原因となる隙間はシーリング工が必要です。

構成部材	シート(オレンジ)	(表面)ナイロン/(裏面)ポリウレタン
	押込部材	エチレンプロピレンゴム
	補強材	スチール
	収納袋	ナイロン

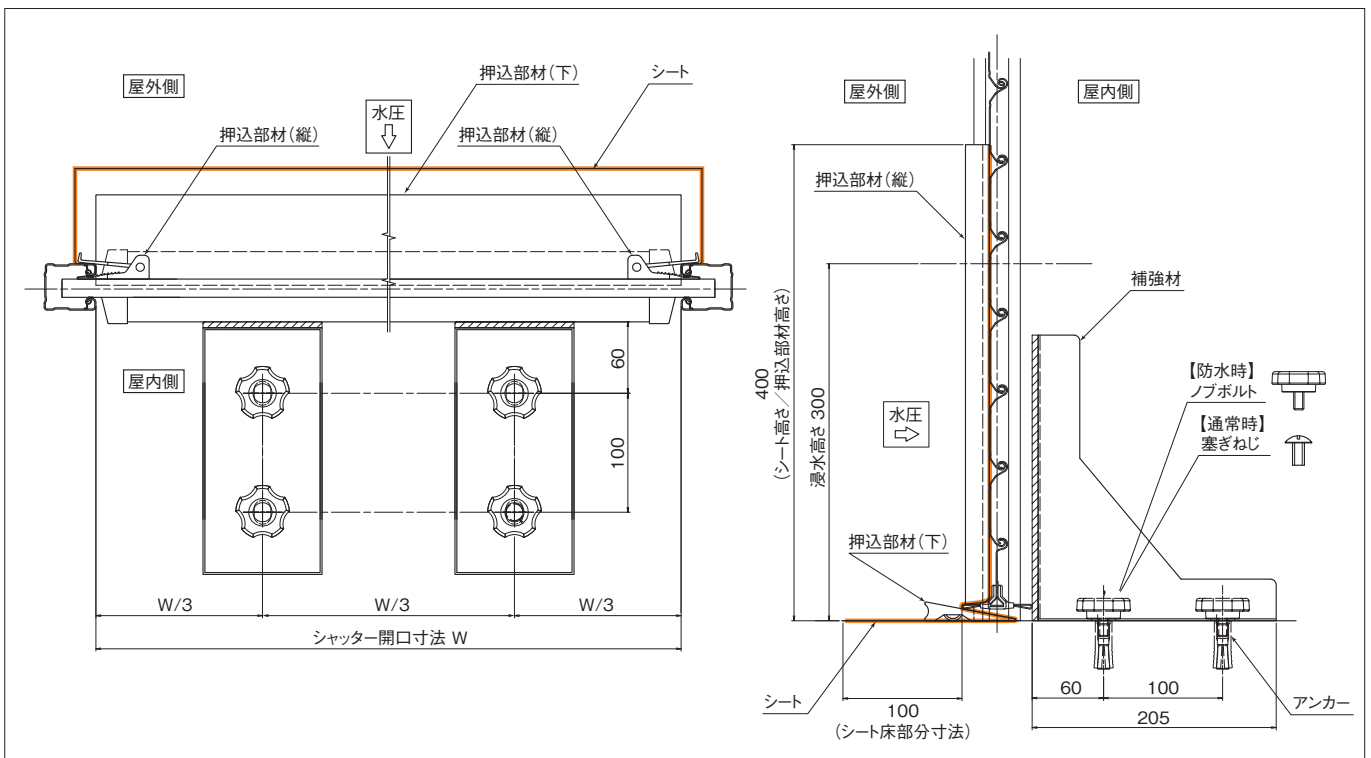
【ご注意】

強風時は取り付け状況によりシートが外れるおそれがありますので、ご使用をお控えください。

■取り付け方法



■納まり参考図 単位:mm



■品質向上を目的に予告なく仕様を変更する場合があります。 ■印刷物と実物では色が多少ちがいますのでご了承ください。



三和シャッター工業株式会社

<http://www.sanwa-ss.co.jp/>

●お問い合わせは

○商品に関するお問い合わせは **0570-063011/03-3346-3011**
(土日祝を除く平日9:00~17:00) ※一般電話・公衆電話からは、市内料金で通話可能。

○修理に関するお問い合わせは **フルタイムサービス FTS 0120-3030-17**
(年中無休・24時間受付対応) さんわさんわ いーな