

STEEL TOILET BOOTH

セレブース KT40-N

セレブース KT40-NH



三和シャッター工業株式会社

<http://www.sanwa-ss.co.jp/>

○商品に関するお問い合わせは ☎ **0570-063011/03-3346-3011**
(土日祝を除く平日 9:00~17:00) ※一般電話・公衆電話からは、市内料金で通話可能。

○修理に関するお問い合わせは さんわさんわ い〜な **フルタイムサービス FTS ☎ 0120-3030-17**
(年中無休・24時間受付対応)

■品質向上を目的に予告なく仕様を変更する場合があります。
■印刷物と実物では色が多少ちがいますのでご了承ください。

このカタログは環境に配慮した再生紙を使用しています。

シンプル&シャープ。 洗練のトイレ空間を創出する。

セレブース KT40-N

エッジレス構造のパネルは、表面材の継ぎ目も目立たずスッキリした印象。

表面材・枠材に鋼板を採用し、天井までのハイパネルを実現。

シンプルさを究めたデザインが、静かに上質感を醸します。

清潔感あふれるホワイトに加えて、木目柄なども多数取り揃え

壁面との自在なトータルコーディネートが可能です。

オフィスやホテル、商業施設、教育施設などのトイレ空間を

スマートかつスタイリッシュに演出します。

天井までのハイパネルが上質感を演出。
壁面とコーディネートしたホワイトパネルが
清潔感あふれる雰囲気醸します。

CONTENTS

特長	Design デザイン	P.04
	Safety 安全	P.06
	Detail 部品	P.08

オプション	木目柄・テクスチャー・単色	P.10
-------	---------------	------


納まり参考図		P.14
--------	--	------

引き戸	セレブース KT40-NH	P.16
-----	---------------	------

撮影協力/帝京平成大学 中野キャンパス (P.01~03)



ドアとパネルがフラットに仕上がるため、
トイレブースとは思わせない一枚の壁のような印象。
洗練されたすっきりとした空間をつくり出します。



写真上/
シンプルさを究めたデザインのトイレブースだからこそ、
空間構成にあわせて自在にコーディネートが可能。
木目柄なども多数取り揃えています。

写真下/
意匠性の追求だけでなく、さまざまな配慮も行っています。
たとえば、ドア開放時の静止角度内開き 22.5° は、便座を
見せず、ドア吊元側で指をはさむ危険も低減しています。

Design

無駄を削ぎ落としシンプルさを追求したデザインが
清潔感と快適性を演出するトイレ空間を生み出します。
長期間の美観を維持する耐久性も兼ね備え
施設のイメージアップにも貢献します。




標準色 SSHホワイト

床から天井まで3mの高さを確保

表面材・枠材に鋼板を採用した、反りの少ないハイパネルタイプ。床から天井までの高さ(CH)は、3mまで対応することができます。ドアの高さ(DH)も、オーダーで天井付近まで伸ばすことができます(DHの規格寸法は2m、オーダー寸法は2.7mまで)。

シンプルで使いやすい標準色

パネル・ドアの表面材(化粧鋼板)は、清潔感あふれるホワイトと、親しみやすいプレーンな木目柄4色をご用意しています。オプションの表面材(化粧鋼板)につきましては、P.10～P.13をご覧ください。



SSH ホワイト EK-211 EK-217 EK-238 EK-404

※ 設定色以外のカラーについてもオーダー対応可能です。
詳しくは当社営業所までお問い合わせください。

傷が付きにくく美しさを維持

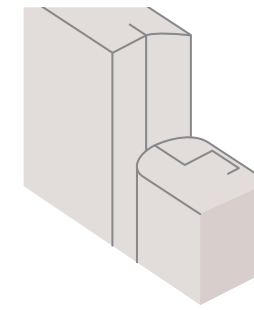
表面材(化粧鋼板)の鉛筆硬度は、単色(標準 SSH ホワイトとオプション N-93 スーパーホワイト)がF以上、そのほかの標準木目柄4色と、オプションの木目柄・テクスチャーはHB以上です。この硬度により長期間美観を維持することができ、トイレ空間のイメージを保ちます。

鉛筆硬度とは…

鉛筆の芯を試料表面に押し付けて動かし、傷付きの有無によって試料の引っかかり硬度を鉛筆の芯の硬さ(6B～HB～6H)で表します。

表面材の継ぎ目が目立たない エッジレスパネル

エッジレス構造のパネルがすっきりとした美しい外観を構成。パネル両面の表面材は小口で貼り合わせ、継ぎ目が目立たないように工夫をしています。



パネル小口まで覆った木目柄の表面材 標準色 EK-211

内装に合わせて多彩にコーディネート できるシート貼りパネル

色柄豊富なシートを使えば、コーディネートの幅がさらに広がります。

※ シートは現場貼り(別途工事)での対応となります。



トイレブースのドアと洗面台下の扉をそろいのシートでコーディネートした好例

洗練されたシンプルな納まり

コーナー部や壁取付部に至るまで洗練された印象を与えます。

ブースコーナー部



パネル R (アール) 形状



パネル F (フラット) 形状



コーナー巾木・床レール: オプション
※ 引き戸 KT40-NH には対応できません。

壁取付部



外壁レール: 標準



内壁レール: オプション

Safety

トイレをご使用いただく際の安全面にも配慮。
指はさみや、ケガ、閉じ込めなどの
思わぬ事故を防ぐための対策を講じています。
※「非常時外開きタイプ」はオプションとなります。

ドア吊り元側の指はさみを低減

ドアとパネルのすき間を小さくし、ドアの開閉時に吊り元側のすき間に指をはさむ危険を低減しています。



ドアを閉じた状態



ドアを開けた状態

ドア開放時の静止角度を内開き22.5°に設定

ドア開放時の静止角度は内開き22.5°が標準です。これは指をはさむ危険を低減する角度であり、またトイレブースの外から便座が見えない角度でもあります。

※ドア開放時の静止角度は、内開き90°と外開き0°の対応も可能です。

ただし、内開き90°は内開き22.5°に比べてドア吊り元側のすき間に指が深く入り込みやすくなるためケガを負う、外開き0°はドアを開けたときブースの外側にいる人にあたる、などの危険が高まります。ご採用にあたっては十分ご考慮ください。



下端の安全を確保

パネルやドアの下端部で思わぬケガや衣服のひっかけをしないよう、樹脂製の部品でカバーしました。



非常時にはドアを外側に開放

非常時外開きタイプ: オプション

内開きドアのブース内で利用者が倒れ、救出を必要とする場合にブースの外側からドア上部の戸当りと錠の固定を解除して、ドアを外側に開くことができます。



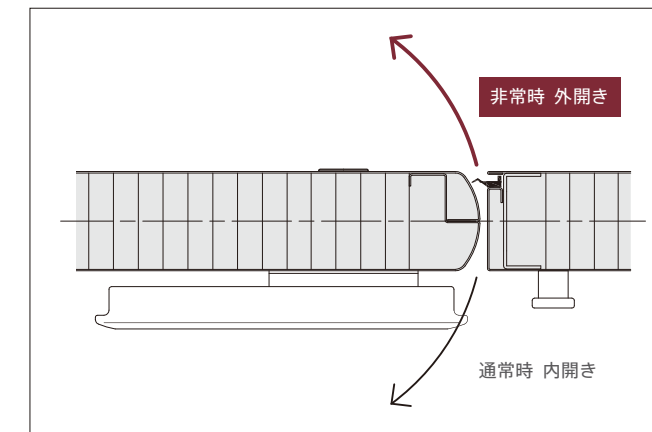
ブース内側から見た非常解戸当り固定の状態



非常解戸当りの固定が解除された状態



非常解放装置付きの錠を解錠すると内開きのドアが外側に開きます



Detail

徹底したシンプル&シャープの追求は
各部品にいたるまで行き渡り、
洗練のトイレ空間を実現します。

スライドボルト／戸当り／フック

上質感を損なわない、ハイグレードの金具をご用意しています。



スライドボルト (内)



表示付スライドボルト (外)



笠木レス戸当り



フック付戸当り

オプション



スライドボルト No.3621



スライドボルト No.3721



笠木レス戸当り No.663



フック No.3615



非常解付表示なしスライドラッチ



非常解笠木レス戸当り

※ 設定品以外の金具についてもオーダー対応可能です。詳しくは当社営業所までお問い合わせください。

グレビティヒンジ

ドアのデザインに影響しないよう目立たずシンプルな意匠です。



ドア上部パネル : オプション

ドア上部にパネルを組み込むことで、プレミアムな装いをプラス。重厚感が生まれるとともに、防犯の役割も担います。



パネル・ドア仕様

パネル・ドア	厚さ	40mm
	表面材	化粧鋼板 (エッジレス構造)
		シート貼り ^{※1}
	枠材	溶融亜鉛めっき鋼板 SGCC
	芯材	ペーパーコア ^{※2}
高さ寸法	パネル : CH3000mm まで対応 ドア : DH2000mm	
巾木・床レール	ステンレス SUS304 ヘアライン仕上げ	
天井レール・壁レール	溶融亜鉛めっき鋼板 SGCC 焼付塗装 ^{※3}	

※1 シートは現場貼り (別途工事) となります。

※2 不燃仕様パネル (オプション) の場合は、水酸化アルミコアを使用します。

※3 部材の長さによっては、常温乾燥塗装で対応させていただくことがあります。

金具仕様

ヒンジ	(中心吊グレビティヒンジ) ステンレス SUS304 他
スライドボルト (内)	亜鉛ダイキャスト (シルバー塗装) 他
表示付スライドボルト (外)	亜鉛ダイキャスト (シルバー塗装) 他
笠木レス戸当り	ステンレス SUS304 ホーニング仕上げ他
フック付戸当り	黄銅 (サテンクローム) 他
スライドボルト No.3621 (オプション)	黄銅 (サテンクローム) 他
スライドボルト No.3721 (オプション)	黄銅 (サテンクローム) 他
笠木レス戸当り No.663 (オプション)	ステンレス SUS304 ホーニング仕上げ 他
フック No.3615 (オプション)	黄銅 (サテンクローム)
非常解付表示なしスライドラッチ (オプション)	アルミダイキャスト (シルバー塗装) 他
非常解笠木レス戸当り (オプション)	ステンレス SUS304 ホーニング仕上げ

Option

木目柄・テクスチャー・単色

オプションでご用意した表面材（化粧鋼板）のバリエーションは 45 種類。

壁面と意匠をあわせることで

統一感のあるトイレ空間をつくりだすことができます。

ご注文数量についてのお願い

P.10 ~ P.13 に掲載の表面材（化粧鋼板）は、
下記の数量よりご注文を受け付けております。

- ドアとパネルが同色の場合：30ブース以上
- ドアとパネルが異色の場合：50ブース以上

※フロアごとに異なる色を設定するなどの際はご注意ください。

STANDARD WOOD

スタンダード 木目




EK-5098
シカモア柄




EK-609
ミックスウッド柄



EK-5099
シカモア柄



EN-038 ヨコ
ブラックウォールナット柄



EK-844
ヨーロピアンウォールナット柄




EN-033
ヨーロピアンウォールナット柄



EK-603 ヨコ
ホワイトオーク柄



EK-5043
アメリカンチェリー柄



EK-871
ホワイトオーク柄



EN-031 ヨコ
トチ柄



EN-034 ヨコ
ヨーロピアンウォールナット柄



EK-232
メイプル柄



EK-201
メイプル柄




EK-5100
パーチ柄




EK-803
プラム柄



EK-851
クルミ柄



EK-702 ヨコ
パオロッサ柄




EK-848
クルミ柄




EK-810
クルミ柄



EK-5081
チーク柄



EN-032 ヨコ
ブラックウォールナット柄



EK-856 ヨコ
クラフトウッド柄




EK-857
ダオ柄



EK-5011
アメリカンチェリー柄



EN-037 ヨコ
ホワイトオーク柄



EN-037 ヨコ
クラフトウッド柄



EK-613 ヨコ
ヨーロピアンパイン柄

※ 見本は実物を縮小して表示しています。また、印刷物のため多少色が異なる場合があります。

Option

木目柄・テクスチャー・単色

ご注文数量についてのお願い


P.10 ~ P.13 に掲載の表面材 (化粧鋼板) は、
下記の数量よりご注文を受け付けております。

- ドアとパネルが同色の場合：30ブース以上
- ドアとパネルが異色の場合：50ブース以上


※フロアごとに異なる色を設定するなどの際はご注意ください。

STANDARD TEXTURE


スタンダード テクスチャー



ET-070
ソリッド柄



ET-072
レザー柄



ET-079
小紋柄



ET-077
虎目石柄



ET-078
ライムストーン柄

LIOGRAND WOOD

リオグラン 木目




LG-014
ヨーロッパチェリー柄



LG-010
ブラックウォールナット柄



LG-002
マホガニー柄



LW-812 ヨコ
ブラックウォールナット柄



LW-619 ヨコ
ヨーロッパパイン柄



LG-004
ヨーロッパチェリー柄



LG-011
ブラックウォールナット柄



LA-101
マホガニー柄



LW-862 ヨコ
クラフトウッド柄

LIOGRAND TEXTURE


リオグラン テクスチャー



LT-007
メタル柄 (リン酸処理調)




LT-008
ウェーブ柄 (陶器調)



LT-009
メタル柄 (特殊研磨仕上調)

MONOCHROME

モノクローム (単色)



N-93
スーパーホワイト

※ 見本は実物を縮小して表示しています。また、印刷物のため多少色が異なる場合があります。



シンプルさを追求する
デザインコンセプトはそのままに
引き戸が持つ利便性でやさしさをプラス
セレブス KT40-NH

Design

「セレブス KT40-N」との
コーディネートにふさわしい
スタイリッシュなデザインです。

呼応するデザイン

表面材の継ぎ目が目立たないエッジレス構造、天井までのハイパネル。「セレブス KT40-N」のデザインに呼応した、上吊り式の引き戸です。

28mm と薄いドア (引き戸) 厚と細身のハンドルが、よりいっそうの上質感を醸します。

同じ色・柄、50種類を設定

傷がつきにくく長期間美観を維持する表面材 (化粧鋼板) は、オプションに至るまで、全て「セレブス KT40-N」と同じ色・柄を取り揃えています。

オプションの表面材 (化粧鋼板) につきましては、P.10 ~ P.13 をご覧ください。



※ 設定色以外のカラーについてもオーダー対応可能です。
詳しくは当社営業所までお問い合わせください。

さらなる「らしさ」のために

内装に合った色・柄のシートを自由に施すことができる「シート貼りパネル」もご用意しています。

※ シートは現場貼り (別途工事) での対応となります。

万が一挟まれた時の衝撃を緩和

閉まり際に制動装置が働き、閉まる速度を抑えるため、万が一、手や足が挟まれた場合でも衝撃が緩和されます。また、戸先や戸尻につけた緩衝ゴムも衝撃緩和に寄与。

閉まり際の速度抑制と、戸先の緩衝ゴムは、全閉時の発生音を抑える二次的効果もあります。

利用者に優しい開閉機能

全開状態でドア (引き戸) を保持させることができるので、車いすの方や、手荷物が多き時でもゆっくり出入りできます。閉まる時は自動で閉鎖するので便利です。

※ 施錠は自動ではありません。

Safety

利便性だけでなくとどまらない、
入退出時の安心感も
引き戸ならではの。

Detail

金具の設定においても
シンプルさの追求は
そのままに。



打掛錠



打掛錠コインカバー (オプション)



引き棒

パネル・ドア仕様

パネル・ドア	厚さ	パネル: 40mm ドア (引き戸): 28mm
	表面材	化粧鋼板 (エッジレス構造 ^{※1})
		シート貼り ^{※2}
	枠材	溶融亜鉛めっき鋼板 SGCC
	芯材	ペーパーコア ^{※3}
高さ寸法	パネル: CH3000mmまで対応 ドア: DH1880mm	
巾木・床レール	ステンレス SUS304 ヘアライン仕上げ	
天井レール・壁レール	溶融亜鉛めっき鋼板 SGCC 焼付塗装 ^{※4}	
戸先ポスト	溶融亜鉛めっき鋼板 SGCC 焼付塗装 ^{※4}	
点検カバー	溶融亜鉛めっき鋼板 SGCC 焼付塗装 ^{※4}	

金具仕様

打掛錠	黄銅 他
打掛錠コインカバー (オプション)	黄銅 他
引き棒	ステンレス SUS425 鏡面仕上げ

○標準の打掛錠は非常時にピンで解錠しますが、表示部をオプションの打掛錠コインカバーに変更すると、コインでの解錠が可能になります。打掛錠コインカバー (オプション) は打掛錠と合わせてご発注ください。

※1 ドア (引き戸) は戸当りゴム付きです。

※2 シートは現場貼り (別途工事) となります。

※3 不燃仕様パネル (オプション) の場合は、水酸化アルミコアを使用します。

※4 部材の長さによっては、常温乾燥塗装で対応させていただくことがあります。

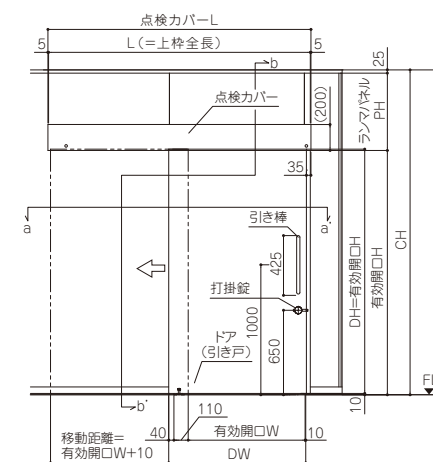
単位: mm

単位: mm

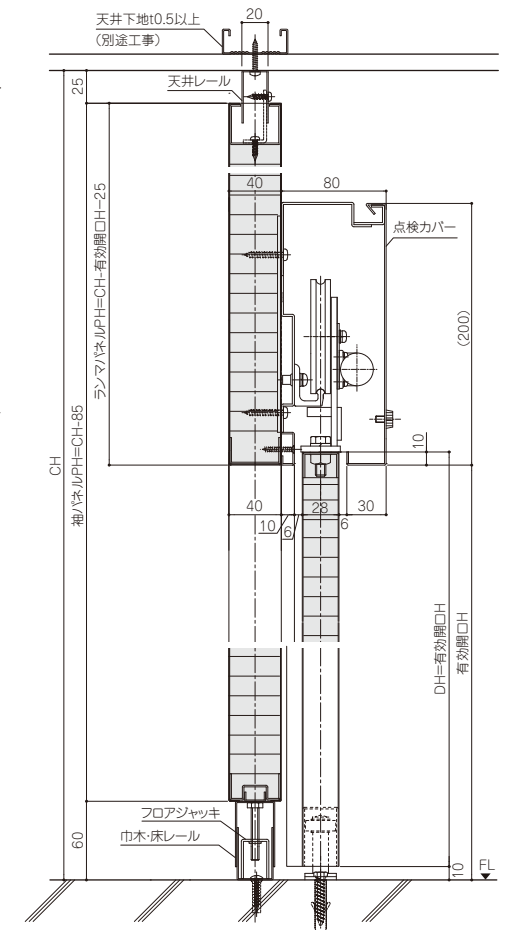
規格寸法	設計範囲	
CH	2500 2100 ~ 3000	
PH	2415 2015 ~ 2915	
DH	1880 1880 ~ 2100	
有効開口H	1880 1880 ~ 2100	
L	2015 1615 ~ 2015	
PW	T字	240 ~ 2000 [※]
	コーナー 端部	140 ~ 1120
DW	1060 860 ~ 1060	
有効開口W	900 700 ~ 900	

※1150を超える場合は分割になります。

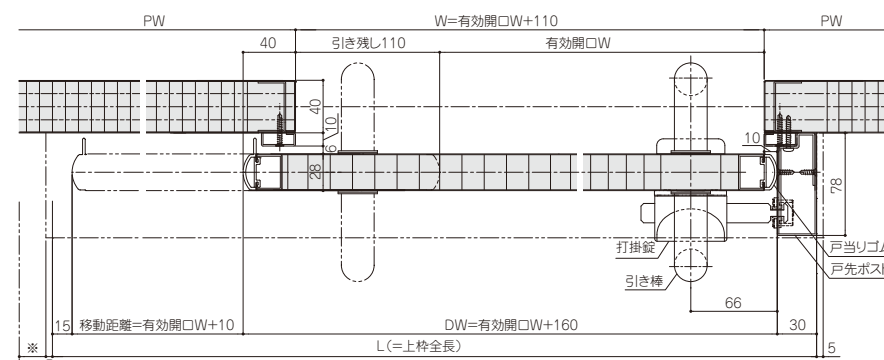
正面図



b-b'断面図



a-a'断面図



※壁面や奥行きパネル面までの寸法は、必ず5mm以上確保してください。